

Årsredovisning 2013/2014
för
FoF Asset Management Aktiefbolag
556702-0309

[Handwritten signatures and initials in blue ink]

Årsredovisning för FoF Asset Management Aktiebolag

Sida 1

Organisationsnummer 556702-0309
Räkenskapsår 2013.07.01-2014.12.31

Styrelsen och verkställande direktören får härmed avge följande årsredovisning.

FÖRVALTNINGSBERÄTTELSE

Allmänt om verksamheten och väsentliga händelser under räkenskapsåret

FoF Asset Management Aktiebolag är ett värdepappersinstitut som står under Finansinspektionens tillsyn och har sedan 2007 bedrivit värdepappersrörelse enligt lagen (2007:528) om värdepappersmarknaden (VML) 2 kap 1-2 §§, med stöd av följande tillstånd:

- Mottagande & vidarebefordran av order avseende finansiella instrument
- Investeringsrådgivning till kund avseende finansiella instrument
- Diskretionär portföljförvaltning avseende finansiella instrument (2 kap. 1 § 4 punkten lag om värdepappersmarknaden).

Under räkenskapsåret har bolagets verksamhet tagit fart. Bolaget har etablerat diskretionära förvaltningstjänster i form av modellportföljer inom försäkringsbolag, varit drivande i lanseringen av fonderna Aktieansvar FoF THREE och FoF FIVE, där bolaget även varit aktivt i fondernas placeringsråd, samt i viss utsträckning lämnat finansiell rådgivning genom bolagets anknutna ombud. Bolaget har haft nära kontakter med prioriterade försäkringsbolag, banker och fondkommissionärer inom såväl Sverige som i utlandet. Det har medfört att berörda fonder idag är öppna för handel hos flertalet av Sveriges ledande finansiella instituts investeringsplattformar samt hos vissa utländska institut, vilket ger goda förutsättningar till en fortsatt ökningstakt av fonddistributionen. Förmedling av bolagets investeringsprodukter sker i första hand genom externa professionella investeringsrådgivare och försäkringsförmedlare.

Bolaget har i huvudsak koncentrerat sin verksamhet på förvaltning av fondplaceringstjänster inom försäkringsbolag, samt fondförvaltning i samarbete med externt fondbolag. Förvaltningsstrategin består av en globalt diversifierad riskstyrd förvaltning som syftar till att tydliggöra vilket risktagande kunderna påverkas av, och där bolaget strävar efter att skapa så jämn och hög avkastning som möjligt till en på den på förhand estimerade risknivån. Fondförvaltningen bedrivs genom sammansättning av en portfölj bestående av ETF:er, och fondplaceringstjänsten består av fonder. Bolagets förvaltrade förvaltrade under perioden stigit till från 0 till ca: 600 Mkr. Förvaltningsarbetet bedöms ha mynnat ut i en tillfredsställande värdestegring för investerarna, givet den risk som tagits.

Bolagets intjäningsförmåga utgår från den ovan angivna verksamheten, och bolaget har hittills varit delvis beroende av kapitaltillskott från dess ägare. Bolagets ägare ställer sig odelat positiva till att tillskjuta ytterligare medel i den omfattning som krävs för att säkerställa bolagets finansiella situation intill dess att Bolagets verksamhet nått en sådan omfattning att dess finansiella ställning på ett betryggande sätt kan bära existerande och framåtriktad verksamhet helt av egen förtjänst.

Bolaget är medlemsföretag i SwedSec Licensiering AB.

I övrigt har inga händelser inträffat under räkenskapsåret som är att betrakta som väsentliga.

Under innevarande år har bolagets firma ändrats från förutvarande Fond & Finans Asset Management i Norden AB. Bolaget har ändrat bokslutsår till kalenderår. Avlämnat räkenskapsår omfattar därför 18 månader.

Marknadskommentar

Under året har tydliga positioner tagits inom hälsovårdssektorn och Biotech. Flertalet aktiemarknader har befunnit sig på historiskt sett höga nivåer och innehav i hedge-ETF:er och andra alternativa investeringar har prioriterats i syfte att ta del av en uppåtgående marknadstrend men samtidigt skydda portföljen mot eventuella plötsliga och oförutsedda negativa marknadshändelser. Inför 2015 kan konstateras att de största globala aktiemarknaderna har stigit sex år i rad. Fortsatta stimulansåtgärder från ECB, BoJ och PBoC skapar likviditet i marknaden, vilket kan borge för en positiv börsutveckling även under 2015. USA:s ekonomiska indikatorer pekar på en stabil tillväxt. Den globala tillväxttakten

AM
50
PO
A
↓

FÖRVALTNINGSBERÄTTELSE

har goda utsikter att bli tämligen stabil under 2015. En rad börser befinner sig på nya toppnivåer och det finns även en rad hot mot ett positivt börsscenario. Tillväxten kan komma att försvagas ytterligare i ett Europa genom bland annat geopolitisk oro och en ny politisk ledning i Grekland som förväntas skapa utmaningar inom EU-samarbetet under 2015. Fortsatt låga räntor och ett lågt oljepris påverkar olika länder på olika sätt. En lång period av historiskt sett mycket låg volatilitet på världens ledande börser skapar incitament för bolaget att fortsätta positionera sig för att ta del av marknadens tillväxt, men samtidigt även för att minimera effekten av större sättningar i marknaden.

Ägarstruktur

Fond & Finans Asset Management i Norden AB ägs till 49 % av Fond & Finans Invest AB, 556585-7983, Kjell Rudsby 21%, Nemea Holding AB 20%, Tage Christofferson 5% och Agervi Holding 5%.

Organisation

Bolaget hade vid verksamhetsårets utgång tre personer anställda. Styrelsen består av 5 ledamöter. Verksamheten bedrivs i hyrda kontorslokaler på Storatörsvägen 3, 402 28 Göteborg. Bolagets planerade verksamhet är organiserad i följande affärsområden:

- Kapitalförvaltning
- Finansiell rådgivning

Riskhantering och riskkontroll

Som en naturlig del i verksamheten exponeras bolaget mot olika sorters risker. Styrelsen för Fond & Finans har i enlighet med Finansinspektionens föreskrifter om värdepappersrörelse fastställt riktlinjer och rutiner för riskhantering i syfte att identifiera de risker som finns i verksamheten. Varje anställd ansvarar för kontroll och uppföljning av risker inom sitt verksamhetsområde samt för att rapportera till riskansvarig och ansvarig för bolagets regelefterlevnad, Setterwalls Advokatbyrå AB vid upptäckta avvikelser. Bolaget har outsourcat ansvaret för riskkontroll till TradeTech Consulting AB som i samråd med regelansvarig ansvarar för att instruktionerna är aktuella och lämpliga, att informera och uppdatera styrelsen och övriga ledningen, samt kontrollera de anställdas tillämpning av instruktionerna. Bolaget har valt att från och med 2015-01-01 outsourca uppdraget för compliance (regelefterlevnad) till Garantum Invest AB, samt uppdraget för risk management till KPMG AB. Outsourcingsuppdragen med Setterwalls Advokatbyrå AB och TradeTech Consulting AB har i samband med detta upphört. Därutöver granskar bolagets internrevisor, LindAndersson Consulting AB, bolagets och kontrollfunktionernas verksamhet. Ernst & Young AB utgör bolagets externrevisor. Syftet med riskarbetet är ytterst att skydda bolagets kapital, dess kunders intressen och att upprätthålla bolagets anseende som aktör på den svenska värdepappersmarknaden. Samtliga anställda har kännedom om styrelsens instruktioner.

Risker i verksamheten

De risker som bolagets styrelse har identifierat för den planerade verksamheten kan sammanfattningsvis nämnas via operativa risker, legala risker, affärsrisk, marknadsrisk, kredit- och motpartsrisk, likviditetsrisk samt ryktesrisk.

Internt regelverk

Ett internt regelverk med instruktioner, avseende risker, organisation och beslutsprocesser, finns framtaget och följs upp av styrelsen minst på årsbasis. Fortløpande utbildning samt kontroll och uppföljning av att regelverket efterlevs, utförs fortløpande av ledningen, compliance officer och bolagets risk manager. Bolagets samtliga kontrollfunktioner rapporterar både till VD och till bolagets styrelse.

Utveckling av bolagets verksamhet och resultat

Rörelsens nettointäkter uppgick till 2 242 kkr. Bruttokostnaderna uppgick till -3 621 kkr. Bolaget redovisar ett rörelseresultat före skatt om -1 379 kkr.

FÖRVALTNINGSBERÄTTELSE

Framtidsutsikter

2015 kommer att präglas av vidareutveckling av den befintliga verksamheten. Bolaget avser att intensifiera sina marknadsföringsinsatser som främst inriktas mot professionella marknadsaktörer som ett led i att attrahera ytterligare kapital till bolagets förvaltning. Bolagets unika förvaltningsmodell har fått ett mycket varmt och positivt mottagande i marknaden, och då förvaltningsresultaten visat sig överträffa alla förväntningar ser vi 2015 som ett år då bolagets kapital under förvaltning kommer att fortsätta stiga, liksom därmed även bolagets balansomslutning.

Ägande, optioner och förlagslån

	Andel	Antal aktier
Fond & Finans Invest i Sverige AB	49%	3 430 000
Kjell Rudsby	21%	1 470 000
Nemea Holding AB	20%	1 400 000
Agervi Holding AB	5%	350 000
Tage Christoffersson	5%	350 000
	<hr/>	<hr/>
	100%	7 000 000

Finansiell översikt

Belopp i TKR	2014.12.31	2013.06.30	2012.06.30	2011.06.30	2010.06.30
Rörelsens nettointäkter	1 743	126	86	3	60
Rörelsens bruttokostnader	113	-1 130	-922	-739	-359
Rörelseresultat	-1 379	-1 004	-836	-737	-299
Resultat efter skatt	-1 379	-1 004	-836	-737	-299
Balansomslutning	2 327	1 692	1 622	2 151	2 042
Eget kapital	1 341	1 431	1 260	2 096	2 032
Soliditet	58%	85%	78%	97%	100%

Årsredovisningen är upprättad i kronor om inget annat anges.

Styrelsens förslag till behandling av den ansamlade förlusten.

Ansamlad förlust	-689 313
I ny räkning överföres	-689 313

Beträffande bolagets resultat och ställning i övrigt hänvisas till efterföljande resultat- och balansräkningar samt tilläggsupplysningar





Simulering - kapitalbasrelation

Riskvägt exponeringsbelopp

Kreditrisk enligt schablonmetoden

(8% av bolagets totala riskvägda exponeringar)

Exponering mot	TSEK	Riskvikt	Riskvägd exponering
- stater	0	0%	0
- kreditinstitut	1 444	20%	289
- företag (vp-bolag och försäkringsbolag)	0	20%	0
- företag (övriga)	0	100%	0
- övriga	833	100%	833
Summa kreditrisk			1 172

Operativa risker enligt basmetoden

(15% av senaste tre årens genomsnittliga rörelseintäkter)

OBS: För att beräkning ska bli korrekt har vi angett senaste års omsättning för de senaste tre åren.

Rörelseintäkter År 1	TSEK	Riskvägd exponering
År 2014	2 009	
År 2013	2 009	
År 2012	2 009	
Summa rörelseintäkter	6 027	
Operativ risk (Genomsnitt/år)	2 009	3 767

Om ett institut har varit verksamt i mindre än tre år, får det använda företagets egna framåtblickande skattningar vid beräkningen av den relevanta indikatorn, förutsatt att institutet börjar använda historiska data så snart de finns tillgängliga. (CRR art 315.2)

Summa riskvägda exponeringsbeloppet 4 939

Handwritten signatures and initials:
A
SWR
M
CM
M

FÖRVALTNINGSBERÄTTELSE

Kapitalbas

Kärnprimärkapital	TSEK
Aktiekapital och bundna reserver	2 030
Balanserade vinstmedel	689
Periodens vinst (revisorsgranskad)	-1 379
Egetkapitalandel av obeskrivna reserver	
Kärnprimärkapital före justeringar	1 340

Avgår (ange belopp med minustecken)

Immateriella tillgångar	0
Uppskjuten skattefordran till följd av underskottsavdrag	0
Kärnprimärkapital	1 340

Primärkapitaltillskott

Summa primärkapital	1 340
---------------------	-------

Supplementärkapital	0
---------------------	---

Kapitalbas	1 340
-------------------	--------------

	Krav	Utfall	Kapitalkrav	Överskott
Kärnprimärkapitalrelation	4,5%	27,1%	222	1 118
Primärkapitalrelation	6,0%	27,1%	296	1 044
Total kapitalrelation	8,0%	27,1%	395	945

Buffertkrav

Kapitalkonserveringsbuffert	2,5%	21,10%
-----------------------------	------	--------

Handwritten signatures and initials:
 SJ
 RJ
 CM

Handwritten mark: h

Handwritten mark: ↙

RESULTATRÄKNING

	Not	2013/2014	2012/2
Provisionsintäkter		2 009 258	111 500
Provisionskostnader		-491 713	0
Övriga rörelseintäkter		225 000	0
Summa rörelseintäkter		<u>1 742 545</u>	<u>111 500</u>
Ränteintäkter	1	8 074	15 577
Räntekostnader	2	-109	-926
Räntenetto		<u>7 965</u>	<u>14 651</u>
Summa rörelseintäkter		1 750 510	126 151
Rörelsens kostnader			
Allmänna administrationskostnader	3,4	-3 129 012	-1 130 000
Summa rörelsekostnader		<u>-3 129 012</u>	<u>-1 130 000</u>
Rörelseresultat		-1 378 502	-1 003 849
Skatt på årets resultat		<u>0</u>	<u>0</u>
Årets resultat		-1 378 502	-1 003 849

Handwritten signatures and initials:
 S
 RJ
 M
 C
 Q

BALANSRÄKNING	Not	2014.12.31	2013.06.30
TILLGÅNGAR			
Utlåning till kreditinstitut	5	1 444 501	1 238 504
Övriga tillgångar		821 336	453 763
Förutbetalda kostnader och upplupna intäkter		61 332	0
Summa tillgångar		2 327 169	1 692 267
SKULDER OCH EGET KAPITAL			
Skulder och upplupna kostnader			
Övriga skulder		904 742	261 078
Upplupna kostnader och förutbetalda intäkter		81 740	0
		986 482	261 078
Eget kapital			
Bundet eget kapital	6		
Aktiekapital /7 000 000 aktier med kvotvärde Kr 0,29/		2 030 000	2 030 000
		2 030 000	2 030 000
Ansamlad förlust			
Balanserat resultat		689 189	405 038
Årets resultat		-1 378 502	-1 003 849
		-689 313	-598 811
Summa eget kapital		1 340 687	1 431 189
Summa skulder och eget kapital		2 327 169	1 692 267

Poster inom linjen

Ställda pantar

Inga

Inga

Ansvarsförbindelser

Inga

Inga

[Handwritten signatures and initials]

ES

RJ

M

CM

TILLÄGGSUPPLYSNINGAR

Redovisningsprinciper

Årsredovisningen är upprättad i enlighet med ÅRKL och FFFS 2008:25, så kallad lagbegränsad IFRS. De lätttnadsregler som finns för vissa onoterade institut har tillämpats.

Rådet för finansiell rapporteringsrekommendation RFR 2 Redovisning för juridiska personer, tillämpas då inget annat krävs enligt lag, annan författning eller Finansinspektionens föreskrifter och allmänna råd.

Uttalanden från Rådet för finansiell rapportering (UFR) tillämpas då inget annat krävs enligt lag, annan författning eller Finansinspektionens föreskrifter och allmänna råd.

Ändrade redovisningsprinciper

För 2014 gällde vissa nya och ändrade redovisningsprinciper. Följande är relevanta:

- IAS 32 Finansiella instrument: Klassificering - ändring
- IAS 36 Nedskrivningar - ändring
- IAS 39 Finansiella instrument: Redovisning och värdering - ändring

Ingen av de nya eller ändrade principerna har haft någon påverkan på bolagets resultat- och balansräkning eller notupplysning.

Ett antal förändringar i RFR 2 Redovisning för juridiska personer har skett. Inga av dessa har haft väsentlig påverkan på bolagets resultat- och balansräkning eller notupplysning.

Framtida ändringar av redovisningsprinciper

- IFRS 9 Financial instruments
- IFRS 15 Revenue from Contracts with Customers
- IFRS 10 Koncernredovisning och IAS 28 Innehav i intresseföretag och joint ventures - ändring
- IAS 16 Materiella anläggningstillgångar och IAS 38 Immateriella tillgångar - ändring
- IAS 19 Ersättning till anställda - ändring
- Annual Improvements to IFRSs 2010-2012 Cycle & Annual Improvements to IFRSs 2011-2013 Cycle
- Annual Improvements to IFRSs 2012-2014 Cycle

I den mån det behövs tas löpande hänsyn till ändringar i IFRS (Improvements to IFRS). Ingen förändring bedöms få effekt på resultat och ställning i bolaget.

I ovan sammanställning har hänsyn enbart tagits till de nyheter som kan tänkas vara relevanta för bolagets verksamhet och redovisning.

Finansiella instrument

Finansiella instrument som redovisas i balansräkningen inkluderar på tillgångssidan utlåning till kreditinstitut och kundfordringar. Utlåning till kreditinstitut består av omedelbart tillgängliga tillgodohavanden hos banker och andra institut.

Intäktsredovisning

Provisionsintäkter d.v.s. courtage, kapitalförvaltningsarvoden samt rådgivningsarvoden intäktsredovisas löpande i den period de intjänas. Övriga provisionsintäkter redovisas när tjänsten utförts. Ränteintäkter intäktsredovisas över löptiden.

Närstående transaktioner

Bolaget har under perioden genomfört utbildningsinsatser uppgående till 225 000 kr till förmån för det närstående bolaget F&F Invest AB.

Handwritten signatures and initials in blue ink, including "SM", "RJ", and "M".

Handwritten mark in blue ink, possibly a signature or initials.

TILLÄGGSUPPLYSNINGAR

Not 1	2014.12.31	2013.06.30
Ränteintäkter		
Ränteintäkter, tillgodohavanden hos banker	8 074	15 577
	<u>8 074</u>	<u>15 577</u>
 Not 2		
Räntekostnader		
Räntekostnader, övriga	-109	-926
	<u>-109</u>	<u>-926</u>
 Not 3		
Allmänna administrationskostnader		
Löner och andra ersättningar	1 428 200	384 800
Sociala kostnader	448 739	120 904
Övriga administrationskostnader	1 252 073	624 296
	<u>3 129 012</u>	<u>1 130 000</u>
 Not 4		
Personal		
Antal anställda har i medeltal varit		
Kvinnor	0	0
Män	<u>3</u>	<u>1</u>
	3	1
Fördelning mellan kvinnor och män i bolagets styrelse		
Kvinnor	0	1
Män	5	4
Fördelning mellan kvinnor och män i Företagsledningen		
Kvinnor	0	0
Män	1	1
Löner och ersättningar har uppgått till för;		
Styrelseledamöter, Kristina Fahl	53 400	0
Verkställande direktör, Kjell Rudsby	420 000	384 800
Övriga anställda	954 800	0
	<u>1 428 200</u>	<u>384 800</u>
Sociala avgifter enligt lag och avtal	448 739	120 904

Det finns inga pensionskostnader för styrelsen, VD eller andra anställda.

Det finns avtal för avgångsvederlag för VD, vilket vid händelse av uppsägning från bolagets sida är maximerat till 12 månadslöner, inklusive uppsägningstid. I övrigt finns inga avtal avseende avgångsvederlag för styrelsen eller annan ledande befattningshavare.

Bolaget har upprättat en ersättningspolicy i enlighet med FFFS 2011:2, som bland annat innehåller riktlinjer som strävar efter att enskilda anställda inte ska ha incitament som motverkar bolagets, eller bolagets kunders långsiktiga intressen. Inga rörliga ersättningar har under perioden utgått till bolagets anställda.

Not 5

Utlåning till kreditinstitut

Belopp som förfaller till betalning vid anfordran	1 444 501	1 238 504
---------------------------------------------------	-----------	-----------

Handwritten signatures and initials in blue ink.

Handwritten mark 'X' in blue ink.

TILLÄGGSUPPLYSNINGAR

Not 6	Aktiekapital	Balanserat resultat	Årets resultat
Eget kapital			
Ingående balans	2 030 000	405 038	-1 003 849
Disposition enligt beslut på årsstämma		-1 003 849	1 003 849
Erhållna villkorade aktieägartillskott		1 288 000	
Årets resultat			-1 378 502
Utgående balans	2 030 000	689 189	-1 378 502

Not 7

Kapitaltäckning

Kapitaltäckningsanalys

Primärt kapital

Eget kapital	1 340 687	1 431 189
Summa primärt kapital	1 340 687	1 431 189


Enligt lag skall bundet eget kapital för Fond & Finans
Asset Management i Norden AB uppgå till SEK


Över/Underskott kapitalbas	1 289 000	1 289 000
	51 687	142 189

Intern kapitalutvärdering (IKU)

För att säkerställa att bolaget har en kapitalbas som täcker de risker som bolaget är exponerat för, genomförs årligen en intern kapitalutvärdering (IKU). Utvärderingen sker med utgångspunkt aktuell prognostiserad riskexponering i verksamheten. Genom IKU-processen genomförs regelbundet en egen bedömning av det riskbaserade kapitalbehovet vilken kompletterar den kapitaltäckningsberäkning som lämnas i denna årsredovisning.

Göteborg 2015-06-26


Kjell Rudsby
Verkställande direktör



Stefan Wilhelmson
Ordförande



Thomas Brue


Robert Johansson


Claes Milde

Vår revisionsberättelse har avgivits i Göteborg den **26/6 2015**
Ernst & Young


Stefan Kylepäck
Auktoriserad revisor


Kevin Lindmark
Auktoriserad revisor

Revisionsberättelse

Till årsstämman i FoF Asset Management AB, org.nr 556702-0309

Rapport om årsredovisningen

Vi har utfört en revision av årsredovisningen för FoF Asset Management AB för räkenskapsåret 2013-07-01 - 2014-12-31.

Styrelsens och verkställande direktörens ansvar för årsredovisningen

Det är styrelsen och verkställande direktören som har ansvaret för att upprätta en årsredovisning som ger en rättvisande bild enligt lag om årsredovisning i kreditinstitut och värdepappersbolag och för den interna kontroll som styrelsen och verkställande direktören bedömer är nödvändig för att upprätta en årsredovisning som inte innehåller väsentliga felaktigheter, vare sig dessa beror på oegentligheter eller på fel.

Revisorns ansvar

Vårt ansvar är att uttala oss om årsredovisningen på grundval av vår revision. Vi har utfört revisionen enligt International Standards on Auditing och god revisionssed i Sverige. Dessa standarder kräver att vi följer yrkesetiska krav samt planerar och utför revisionen för att uppnå rimlig säkerhet att årsredovisningen inte innehåller väsentliga felaktigheter.

En revision innefattar att genom olika åtgärder inhämta revisionsbevis om belopp och annan information i årsredovisningen. Revisorn väljer vilka åtgärder som ska utföras, bland annat genom att bedöma riskerna för väsentliga felaktigheter i årsredovisningen, vare sig dessa beror på oegentligheter eller på fel. Vid denna riskbedömning beaktar revisorn de delar av den interna kontrollen som är relevanta för hur bolaget upprättar årsredovisningen för att ge en rättvisande bild i syfte att utforma granskningsåtgärder som är ändamålsenliga med hänsyn till omständigheterna, men inte i syfte att göra ett uttalande om effektiviteten i bolagets interna kontroll. En revision innefattar också en utvärdering av ändamålsenligheten i de redovisningsprinciper som har använts och av rimligheten i styrelsens och verkställande direktörens uppskattningar i redovisningen, liksom en utvärdering av den övergripande presentationen i årsredovisningen.

Vi anser att de revisionsbevis vi har inhämtat är tillräckliga och ändamålsenliga som grund för våra uttalanden.

Uttalanden

Enligt vår uppfattning har årsredovisningen upprättats i enlighet med lag om årsredovisning i kreditinstitut och värdepappersbolag och ger en i alla väsentliga avseenden rättvisande bild av FoF Asset Management AB:s finansiella ställning per den 31 december 2014 och av dess finansiella resultat för året enligt lag om årsredovisning i kreditinstitut och värdepappersbolag. Förvaltningsberättelsen är förenlig med årsredovisningens övriga delar.

Vi tillstyrker därför att årsstämman fastställer resultaträkningen och balansräkningen.

Rapport om andra krav enligt lagar och andra författningar

Utöver vår revision av årsredovisningen har vi även utfört en revision av förslaget till dispositioner beträffande bolagets vinst eller förlust samt styrelsens och verkställande direktörens förvaltning för FoF Asset Management AB för räkenskapsåret 2013-07-01 - 2014-12-31.

Styrelsens och verkställande direktörens ansvar

Det är styrelsen som har ansvaret för förslaget till dispositioner beträffande bolagets vinst eller förlust, och det är styrelsen och verkställande direktören som har ansvaret för förvaltningen enligt aktiebolagslagen.

Revisorns ansvar

Vårt ansvar är att med rimlig säkerhet uttala oss om förslaget till dispositioner av bolagets vinst eller förlust och om förvaltningen på grundval av vår revision. Vi har utfört revisionen enligt god revisionsmed i Sverige.

Som underlag för vårt uttalande om styrelsens förslag till dispositioner beträffande bolagets vinst eller förlust har vi granskat om förslaget är förenligt med aktiebolagslagen.

Som underlag för vårt uttalande om ansvarsfrihet har vi utöver vår revision av årsredovisningen granskat väsentliga beslut, åtgärder och förhållanden i bolaget för att kunna bedöma om någon styrelseledamot eller verkställande direktören är ersättningsskyldig mot bolaget. Vi har även granskat om någon styrelseledamot eller verkställande direktören på annat sätt har handlat i strid med aktiebolagslagen, lag om årsredovisning i kreditinstitut och värdepappersbolag eller bolagsordningen.

Vi anser att de revisionsbevis vi har inhämtat är tillräckliga och ändamålsenliga som grund för våra uttalanden.

Uttalanden

Vi tillstyrker att årsstämman disponerar behandlar förlusten enligt förslaget i förvaltningsberättelsen och beviljar styrelsens ledamöter och verkställande direktören ansvarsfrihet för räkenskapsåret.

Göteborg den 26 juni 2015

Ernst & Young AB



Stefan Kylebäck
Auktoriserad revisor



Kevin Lindmark
Auktoriserad revisor

